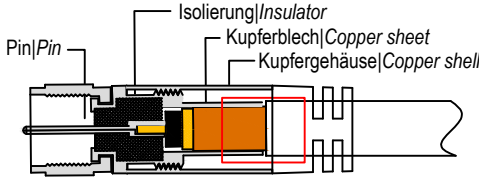
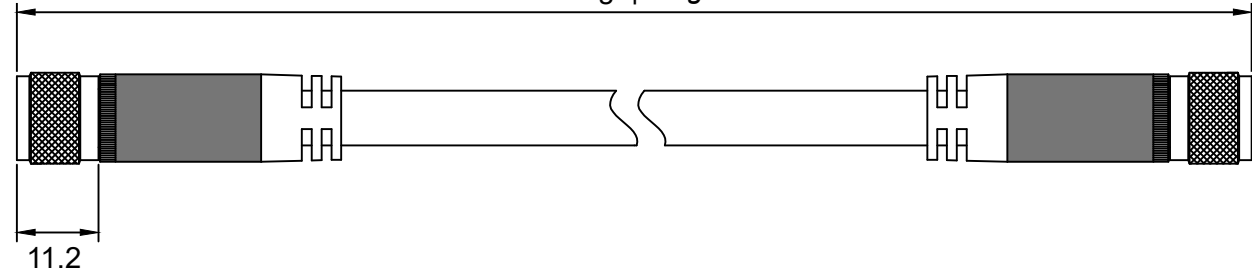


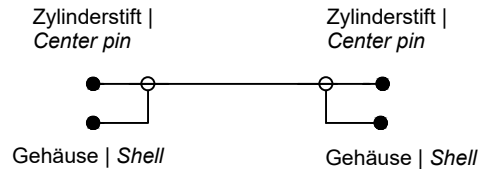
Länge | Length ± 50 mm



Artikel Nr. Item no.	Beschreibung Description	Länge Length
70598	HiEnd SAT Antenna cable F/F 0100 w hite	1000 ± 50 mm
70600	HiEnd SAT Antenna cable F/F 0200 w hite	2000 ± 50 mm
70606	HiEnd SAT Antenna cable F/F 0300 w hite	3000 ± 50 mm
70644	HiEnd SAT Antenna cable F/F 0500 w hite	5000 ± 50 mm
70653	HiEnd SAT Antenna cable F/F 1000 w hite	10000 ± 50 mm



Schaltplan | Wiring diagram



SAT-Antennenkabel (135 dB), 4x geschirmt

- 4-fach geschirmtes SAT-Anschlusskabel für eine störungsfreie Übertragung
- Innenleiter aus reinem OFC-Vollkupfer für optimale Leit- und Übertragungseigenschaften
- Besonders leitfähiges und langlebiges Koaxialkabel durch Vollmetall-Stecker mit vergoldeten Kontakten

Anschlüsse:	2x F-Stecker
Material Gehäuse:	Aluminium
Material Kontakte:	vergoldet
Knickschutz:	beiseitig
Kabeltyp:	Koaxialkabel
Anzahl Schirmungen:	4x
Schirmungsmaß:	135 dB
Wellenwiderstand:	75 Ω
Isolationswiderstand:	≥ 10 Ω up to 500 V ===
Spannungsfestigkeit:	1 KV 50 Hz 2 Sek.

SAT Antenna Cable (135 dB), 4x Shielded

- 4-fold shielded SAT connection cable for interference-free transmission
- Inner conductor made of pure OFC full copper for ideal conduction and transmission properties
- Particularly conductive and durable coaxial cable due to full metal plug with gold-plated contacts

Connections:	2x F male
Material housing:	aluminium
Material contact:	gold-plated
Kink protection:	both sides
Cable type:	coaxial cable
Number of shieldings:	4x
Shielding efficiency:	135 dB
Impedance:	75 Ω
Insulation resistance:	≥ 10 Ω up to 500 V ===
Dielectric strength:	1 KV 50 Hz 2 sec.

Änderungen

Datum	Name	gez.:	Datum	Name
			31.01.2024	ir
			31.01.2024	ZK
		Norm:		
Änderungen vorbehalten / Subject to change				

Bezeichnung	Blatt
HiEnd SAT Antenna cable F/F XXXX white	
Zeichnungs-Nr.: 70598, 70600, 70606, 70644, 70653	von